

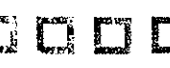



LEGENDE

-  Limite communale
-  Limite de zone
-  Limite de secteur et de sous-secteur
-  Sentiers piétonniers à conserver
-  Espaces boisés classés à conserver (Art. L 130.1 du C.U.)
-  Emplacements réservés
-  Plantations à réaliser
-  Marge de recul
-  Limite de la Forêt Domaniale
-  Zone dans laquelle s'applique le Droit de Préemption Urbain (D.P.U.)
-  Éléments de paysage à protéger
-  Terrains cultivés à protéger
-  Carrières admises dans bande de 10m de largeur par rapport à la limite communale



chemin rural
dit de

808

